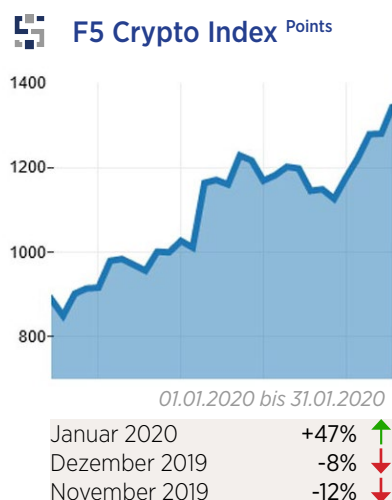
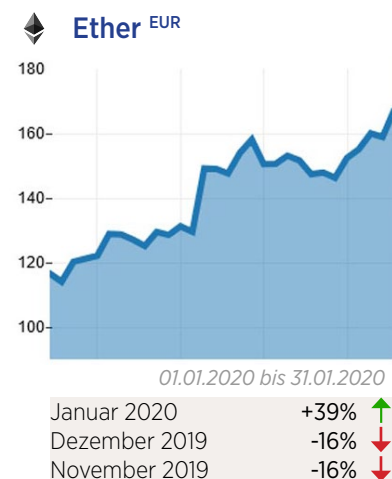
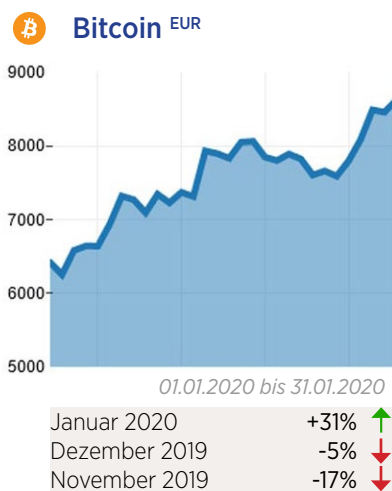


PREIS TICKER



JANUAR ZUSAMMENFASSUNG

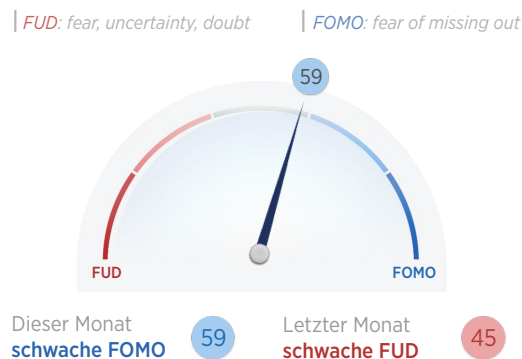
Veröffentlicht 1. Februar 2020

Der Januar war ein starker Monat für den gesamten Kryptomarkt. Der Bitcoin gewann 31% an Wert und schloss den Monat bei 9.357 US-Dollar. Ethereum konnte um 39% zulegen und IOTA verzeichnete gar ein Plus von 83%. Die steigenden Kurse machten sich auch im monatlichen Handelsvolumen bemerkbar. Anleger handelten im Januar im Schnitt 20,6 Mrd. US-Dollar am Tag, ein Zuwachs von 46,4% im Vergleich zum Dezember.

JANUAR NEWS

- [Notenbanken erproben digitale Währung](#)
- [Vodafone steigt aus Libra Association aus](#)
- [Erster europäischer Immobilienfonds tokenisiert](#)
- [Bittrex erhält Versicherung in Höhe von \\$300 Mio.](#)
- [Klage gegen Bitfinex neu eingereicht](#)
- [Ethereum Hard Fork: Difficulty Bomb verschoben](#)

BAROMETER



F5 Sentiment Analyse des Krypto-Szene

BITCOIN ALS PORTFOLIO ABSICHERUNG

Es gibt viele [Gründe für ein Investment in Bitcoin](#) und die neue Anlageklasse Crypto Assets. Ein wesentlicher Grund ist die Beimischung eines wenig korrelierenden Assets aus [finanzökonomischer Sicht](#).

Bitcoin korreliert wenig mit Aktien, Immobilien, Gold oder Rohstoffen.

Die risikobereinigte Performance von Bitcoin der letzten zehn Jahre (Sharp) ist einzigartig. [Ein gut diversifiziertes Portfolio sollte 1-3% Bitcoin beimischen](#). Im aktuellen Makro Umfeld schätzt die F5 Crypto Capital eine Gewichtung des Bitcoin unter 1% als Fehler ein.

F5 ERKLÄRT

Bitcoin Dominanz

Der Bitcoin Dominanz Prozentsatz gibt an, wie hoch der Anteil von Bitcoin an der Marktkapitalisierung aller Kryptowährungen ist. Die Bitcoin Dominanz lag seit Beginn lange bei 100%, sie sinkt jedoch kontinuierlich. Der Tiefpunkt wurde mit 33% (USD MCap) im Januar 2018 erreicht. Aktuell liegt sie bei 65%.

Die Berechnung hat zwei kontroverse Aspekte. Erstens, welche Crypto Assets zur Gesamt-Marktkapitalisierung zählen, und zweitens, wie hoch deren Marktkapitalisierung tatsächlich ist.

LINKS DES MONATS

- [Bitcoin Visuals](#) – Bitcoin Datenvisualisierung
- [OpenMarketCap](#) – unverfälschte MCap Daten
- [Chainalysis Insights](#) HQ Krypto Studien

Dieser Report ist konzipiert von unseren Partnern Christian Musanke und Paul Otto.



christian@f5crypto.com | paul@f5crypto.com