

Die neue Anlageklasse Krypto-Assets

» Exponentielles Wachstum der digitalen Assets

Exponentielles Wachstum

Ein Wachstum, dessen Geschwindigkeit mit der Größe zunimmt.

Krypto Performance (EUR)¹

	Bitcoin	Ethereum	F5 Index
2019	+97%	-1%	+25%
2020	+271%	+424%	+184%
2021	+70%	+442%	+323%

Finanzen: Purpose Bitcoin ETF²

Februar 2021

Der weltweit erste Bitcoin-ETF startet in Kanada. AUM nach 6 Monaten: 1,3 Mrd.

Banken: Citibank³

Juni 2021

Neue Gruppe gegründet: Digitale Assets als Teil der Wealth Management Abteilung. Citibank veröffentlicht regelmäßige Reports zu Krypto-Assets.

Staaten: El Salvador⁴

September 2021

Bitcoin wird staatliches Zahlungsmittel im kleinen Land El Salvador. Der Präsident will sein Land durch eine starke Währung stützen.

Börse: Coinbase⁵

April 2021

Zum Börsenstart notiert Kryptobörse Coinbase bei einer Marktkapitalisierung von über 100 Mrd. USD.

Personen: Elon Musk⁶

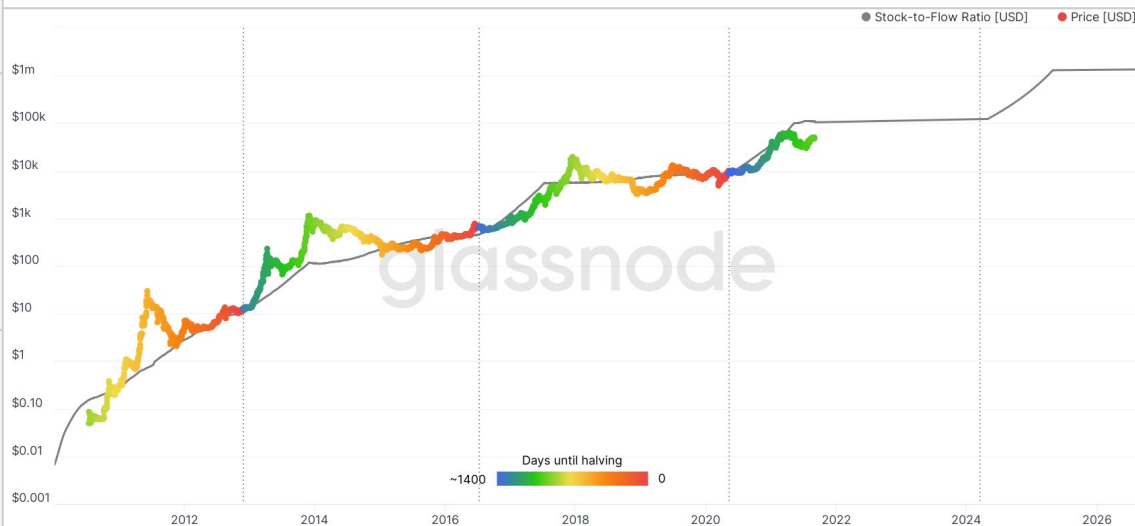
Zeitweise reichster Mensch der Welt investiert privat und über Tesla Inc. mehr als 1,5 Mrd. USD in Bitcoin.

Firmen: Top 3 Bitcoin Halter⁷

	Bitcoin	\$-Wert
MicroStrategy	132.500	2,2 Mrd.
Marathon Digital	10.055	0,2 Mrd.
Tesla Inc.	9.720	0,2 Mrd.

Stand: Januar 2023

BITCOIN KURS



Bitcoin Kurs auf logarithmischer Skala. Modellpreis: Stock-to-Flow Modell.
Quelle: [Glassnode.com](https://glassnode.com) Krypto-Metriken

BITCOIN WÄCHST GLOBAL, RASANT UND EXPONENTIELL

- Bitcoin schlägt rückblickend auf 2, 5 und 10 Jahre Aktien, Anleihen und Immobilien deutlich.⁸
- Zum Trotz aller Kritiker breitet sich die Akzeptanz immer schneller aus.
- 2021 werden Bitcoin-ETFs zugelassen, deutsche Spezialfonds dürfen in Krypto-Assets investieren, große Banken starten Krypto-Desks und Teams.⁹
- Neue Krypto-Assets wie Ethereum entwickeln sich noch schneller als Bitcoin.¹⁰

BITCOIN PREIS-PROGNOSEN¹¹

Futures

Futures für Juni 2022 handeln bei +5% bis +10% des Spot Preises.¹²

Bankenanalysen

Analysten der großen Banken sehen Bitcoin mittelfristig bei 100.000 USD bis 500.000 USD.¹³

Bitcoin - Digitales Gold

Die Marktkapitalisierungen von Bitcoin und Gold gleichen sich erst bei einem Bitcoin Kurs von 540.000 USD.¹⁴

Stock-to-Flow Modell (siehe Graph oben)

Das Stock-to-Flow Modell prophezeit einen Preis von 1.000.000 USD pro Bitcoin bis 2026.

Bitcoin als neue Weltreservewährung

Sollte Bitcoin nach einer Dollar-Währungskrise zur neuen Weltreservewährung aufsteigen, würde dies einen Preis jenseits von 100 Mio. USD pro Bitcoin bedeuten.¹⁵

HINWEIS

Dieses Informationsblatt stellt keine Anlageberatung oder Anlagevermittlung dar. Es stellt keine persönlichen Empfehlungen an den Empfänger dar, beruht nicht auf der Prüfung der persönlichen Umstände des Empfängers und ist nicht auf Geeignetheit für den Empfänger geprüft.

Die in diesem Informationsblatt enthaltenen Informationen sind selektiv und erheben keinen Anspruch auf Vollständigkeit. Diese Darstellung enthält keine vollständige Beschreibung der Kryptowährung, der steuerlichen Folgen eines Investments und der mit einer Anlage verbundenen Risiken.

Die Informationen in diesem Informationsblatt spiegeln die Meinung des Autors wider, die auf der Grundlage seiner eigenen Fachkenntnisse, seiner wirtschaftlichen Analyse und der ihm derzeit bekannten Informationen zum Zeitpunkt der Erstellung dieses Informationsblatts nach bestem Wissen und Gewissen korrekt waren. Der Autor übernimmt jedoch keine weitere Verpflichtung, zusätzliche Informationen zu ermöglichen, dieses Informationsblatt zu aktualisieren oder etwaige hierin enthaltene Ungenauigkeiten zu korrigieren. Die hierin enthaltenen Informationen dürfen unter keinen Umständen so ausgelegt werden, dass sie irgendeine Art von Verpflichtung, Zusicherung, Garantie oder Gewährleistung, ausdrücklich oder stillschweigend, seitens des Autors in Bezug auf das, das Vertrauen auf das, oder die Genauigkeit oder Vollständigkeit des Informationsblatts umfassen. Der Autor übernimmt keine ausdrückliche oder stillschweigende Haftung für die in diesem Informationsblatt enthaltenen Informationen.

Bei der Erstellung von historischen und prognostizierten Informationen wurde mit der gebotenen Sorgfalt vorgegangen. Die tatsächlichen Ergebnisse können jedoch von den Prognosen und Schätzungen abweichen, und jede Abweichung kann erheblich positiv oder negativ sein. Es werden keine Zusicherungen oder Gewährleistungen hinsichtlich der zukünftigen Ergebnisse oder anderer zukunftsgerichteter Aussagen gemacht. Solche zukunftsgerichteten Aussagen unterliegen naturgemäß Unsicherheiten und Eventualitäten, von denen viele außerhalb der Kontrolle des Autors liegen. Die Wertentwicklung in der Vergangenheit ist kein Indikator für zukünftige Ergebnisse.

Grundlage des Angebots ist allein die Satzung der F5 Crypto Fonds 1 InvAG m.v.K., die Anlagebedingungen der F5 Crypto Fonds 1 InvAG m.v.K., das Basisinformationsblatt für semiprofessionelle Anleger und die Zeichnungsunterlagen (einschließlich der „Steuerliche Kurzangaben“ und „Wesentliche Risikofaktoren“). Vor der Entscheidung für den Erwerb von Anlageaktien sollten potenzielle Anlageaktionäre ihre Bank, ihren Rechtsberater, Steuerberater und/oder Finanzberater konsultieren, und sie sollten die Investitionsentscheidung sorgfältig vor dem Hintergrund dieser Risikofaktoren und ihrer persönlichen Situation abwägen.

Die in dieser Präsentation dargestellten Informationen sind urheberrechtlich geschützt und werden streng vertraulich behandelt. Jeder Empfänger erkennt an und stimmt zu, dass der Inhalt dieses Dokuments (i) urheberrechtlich geschützte und vertrauliche Informationen darstellt, denen der Autor einen unabhängigen wirtschaftlichen Wert zuschreibt, weil sie nicht allgemein bekannt sind, und (ii) Gegenstand angemessener Anstrengungen zur Wahrung ihrer Geheimhaltung sind. Der Empfänger stimmt ferner zu, dass der Inhalt dieses Dokuments ein Geschäftsgeheimnis ist, dessen Offenlegung dem Autor erheblichen und irreparablen Wettbewerbsnachteil verursachen kann. Jede Vervielfältigung oder Verbreitung dieses Dokuments, ganz oder teilweise, oder die Offenlegung seines Inhalts ist ohne die vorherige schriftliche Zustimmung des Autors verboten. Dieses Dokument muss auf Anfrage an den Autor zurückgegeben und alle Kopien vernichtet werden.

¹ Fußnote: Die Wertentwicklung in der Vergangenheit stellt keine Garantie für zukünftige Entwicklungen dar. Man kann nicht direkt in Indizes investieren. Ihre Wertentwicklung enthält daher nicht die mit der Verwaltung eines tatsächlichen Portfolios verbundenen Kosten.

² Quelle: [Bloomberg](#)

³ Quelle: [The Block](#)

⁴ Quelle: [Reuters](#)

⁵ Quelle: [The Times](#)

⁶ Quelle: [CNBC](#)

⁷ Quelle: [Bitcoin Treasuries](#)

⁸ Quelle: [Yahoo Finance](#)

Die Wertentwicklung in der Vergangenheit stellt keine Garantie für zukünftige Entwicklungen dar.

⁹ Quellen: [Capital](#), [Business Insider](#), [Reuters](#)

¹⁰ Quelle: Eigene Berechnung

¹¹ Fußnote: Prognosen sind kein Indikator für den Eintritt zukünftiger Entwicklungen.

¹² Quelle: Eigene Berechnung, keine Prognose.

Die Wertentwicklung in der Vergangenheit stellt keine Garantie für zukünftige Entwicklungen dar.

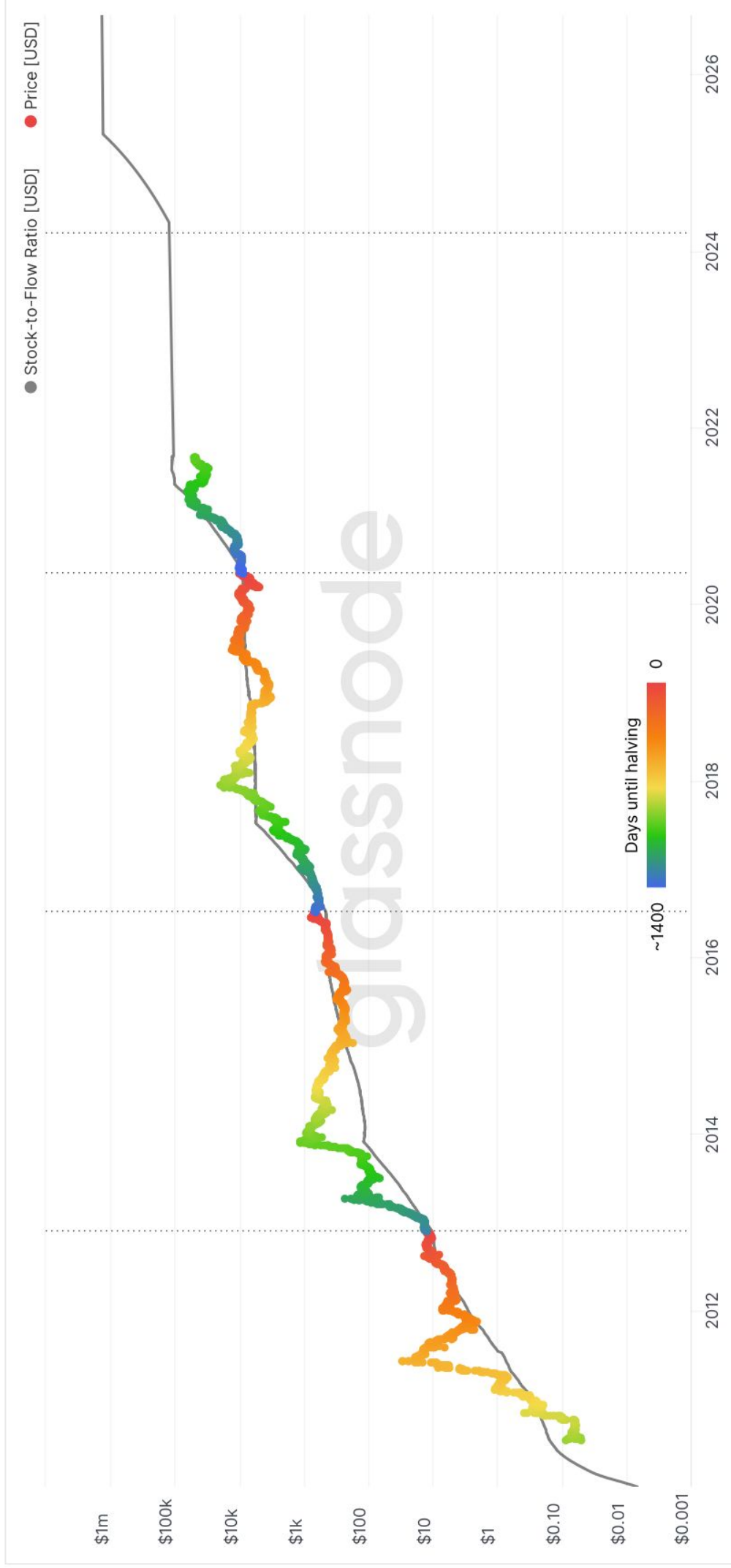
¹³ Quelle: [Nasdaq](#), [Business Insider](#), [Bloomberg](#)

¹⁴ Quelle: Eigene Berechnung

¹⁵ Quelle: [Yahoo Finance](#)

Stand: Januar 2023

Bitcoin: Stock-to-Flow Ratio

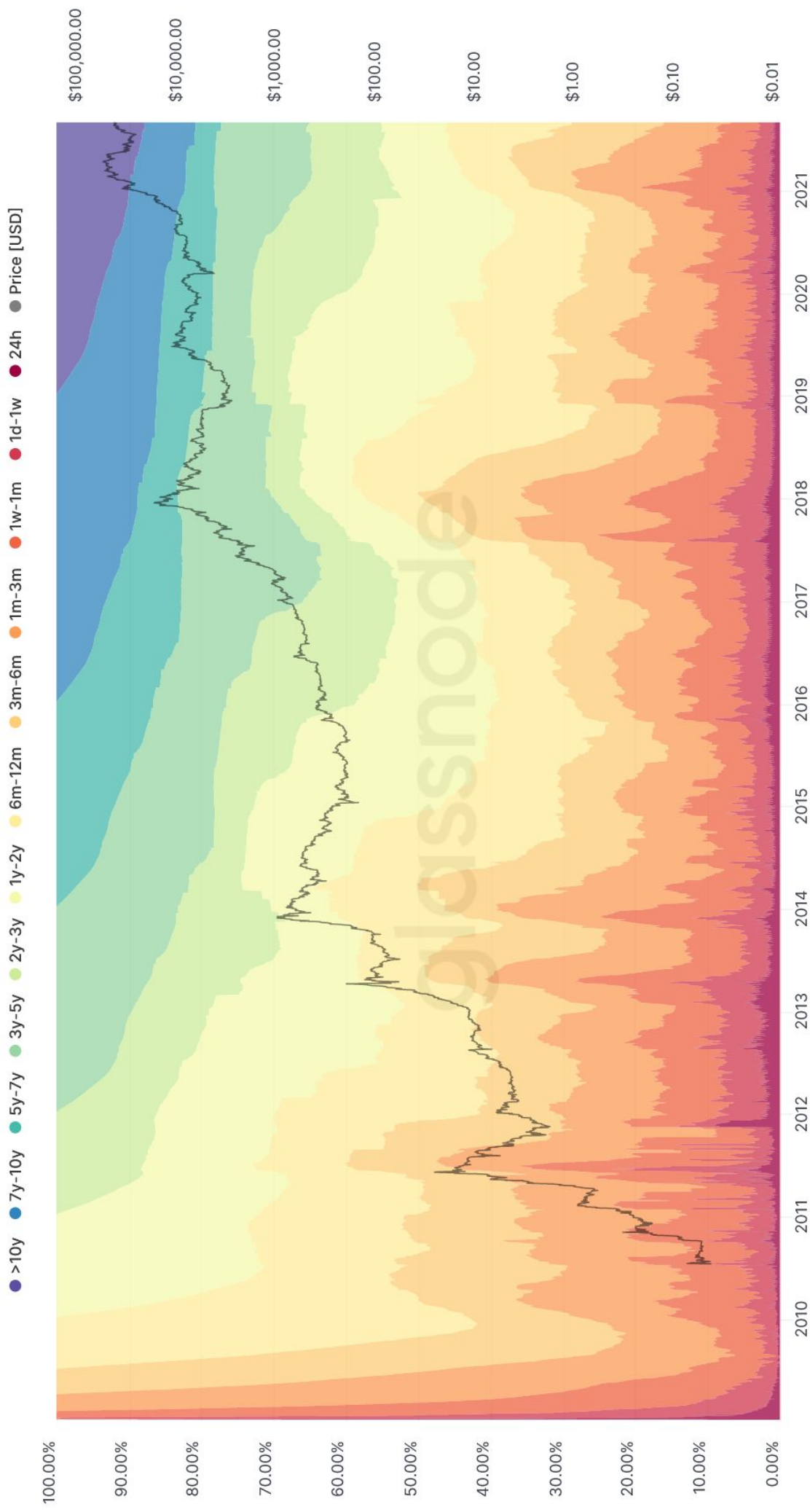


© 2021 Glassnode. All Rights Reserved.

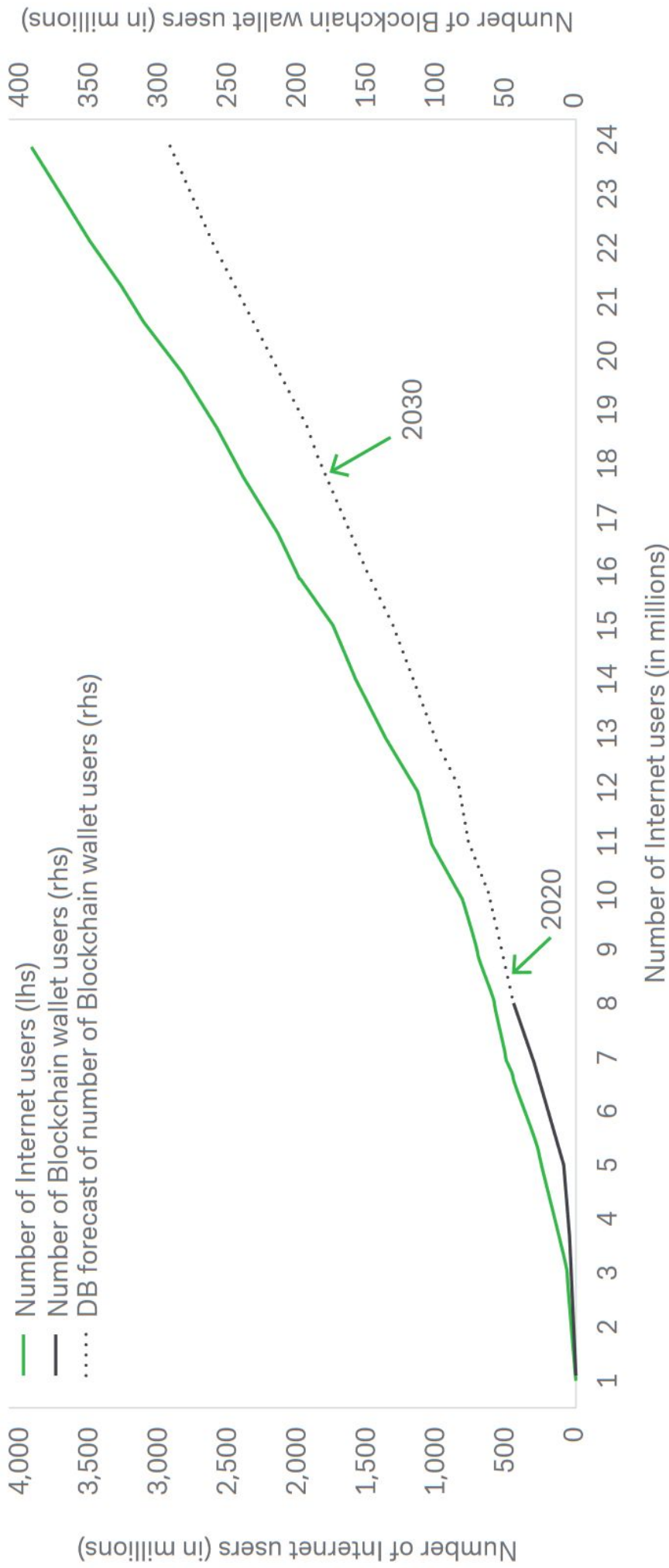
Quelle: [Glassnode](#)

HODL Waves

Bitcoin UTXO Age Distribution



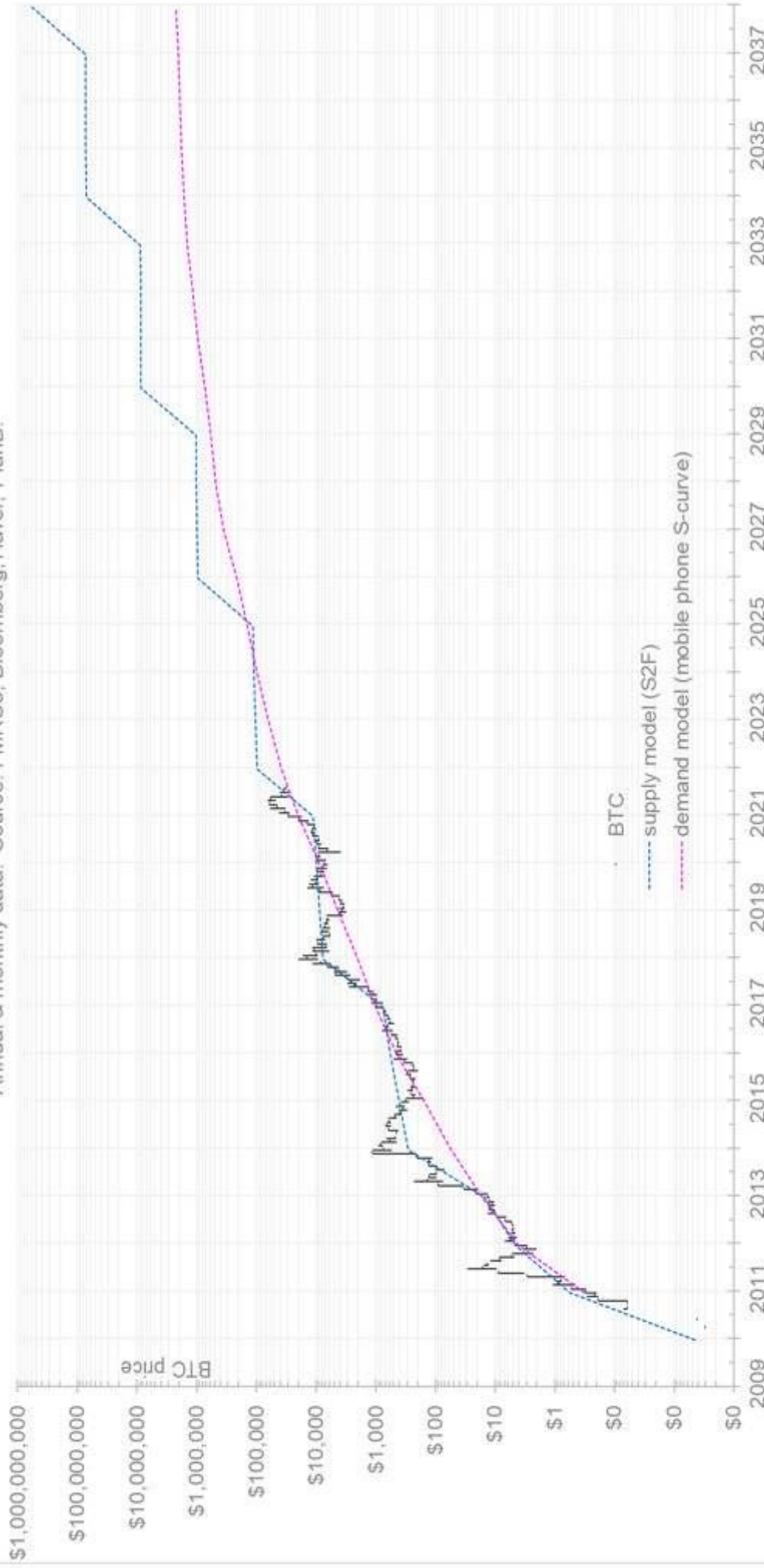
Adoption rates of cryptocurrencies and the Internet



Sources: Deutsche Bank calculations, InternetWorldStats.com, and Blockchain.com. We measured "adoption rate" by the number of users adopting the Internet and bitcoin since each went public. In this case, the Internet and bitcoin have been public for different lengths of time. The Internet has been around since the 1980s but went public in 1991. Bitcoin was launched in 2009 but it became publicly accepted in 2011. Year one for the Internet is 1991 and for bitcoin it is 2011. To forecast the number of blockchain wallet users, we applied the growth rate of the number of Internet users.

Bitcoin Supply & Demand Models

Annual & monthly data. Source: FMRCo, Bloomberg, Haver, PlanB.



Data source: FMRCo, Bloomberg, Haver Analytics, FactSet. Data as of 07/25/2021. Past performance is no guarantee of future results.

